

# МИНИСТЕРСТВО СЕЛЬСКОГО ХОЗЯЙСТВА РОССИЙСКОЙ ФЕДЕРАЦИИ



**По вопросу реализации  
механизма льготного кредитования МФХ в 2018 году**

# ИТОГИ ЛЬГОТНОГО ИНВЕСТИЦИОННОГО КРЕДИТОВАНИЯ 2017 ГОДА

Направление	По заключенным кредитным договорам, млрд руб.							
	количество кредитных договоров	количество заемщиков	сумма кредита	На 01.01.2018		На 01.04.2018*		
				фактически предоставлено средств в 2017 году	%	сумма субсидии в 2017 году	фактически предоставлено средств в 2018 году*	%
<b>Всего</b>	<b>2 764</b>	<b>2 141</b>	<b>460,1</b>	<b>107,7</b>	<b>23,4</b>	<b>2,4</b>	<b>168,1</b>	<b>36,5</b>
<b>В том числе МФХ</b>	<b>1 587</b>	<b>1 387</b>	<b>24,7</b>	<b>12</b>	<b>48,5</b>	<b>0,34</b>	<b>16,9**</b>	<b>68,4</b>
 Растениеводство	2 076	1 745	188	56,5	30,1	1,3		
 Животноводство	349	266	137,8	26,2	19	0,6		
 Переработка продукции растениеводства и животноводства	109	88	65,8	8,1	12,3	0,1		
 Молочное скотоводство	222	144	62,8	15,3	24,4	0,3		
 Мясное скотоводство	8	7	5,6	1,6	28,6	0,02		

\* По состоянию на 1 апреля 2018 г. с учетом предварительной информации по АО «Россельхозбанк», ПАО Сбербанк

\*\* По состоянию на 1 марта 2018 г.



# СОВЕРШЕНСТВОВАНИЕ МЕХАНИЗМА ЛЬГОТНОГО КРЕДИТОВАНИЯ

основные изменения в нормативно-правовые акты, регулирующие механизм льготного кредитования

## УТВЕРЖДЕННЫЕ ИЗМЕНЕНИЯ



Расширены полномочия субъектов РФ в части обязательного согласования банками всех заявок с РОУ АПК на соответствие направлений целевого использования льготных кредитов целевым индикаторам, достижение которых обеспечивается при реализации госпрограмм развития АПК субъектов РФ



Возможность РОУ АПК корректировать максимальный размер на одного заемщика на год (изменения ежеквартально)



Гарантированное участие малых форм хозяйствования за счет фиксированной доли (не менее 20% на льготные краткосрочные кредиты, не менее 10% на льготные инвестиционные кредиты) от общего объема субсидии, направляемой на льготное кредитование агропромышленного комплекса



Снижение требований к банкам и возможность отбора ВЭБ и международных финансовых организаций в качестве уполномоченного банка



Возможность рефинансирования ранее взятого льготного инвестиционного кредита  
(начиная с 1 января 2018 г.)



Возможность изменения условий кредитования в части установления льготной ставки (в отношении коммерческих краткосрочных кредитов, полученных после 1 июля 2017 г.)



Максимально расширены перечни направлений целевого использования льготных кредитов



# СОВЕРШЕНСТВОВАНИЕ МЕХАНИЗМА ЛЬГОТНОГО КРЕДИТОВАНИЯ

основные изменения в перечни направлений целевого использования льготных кредитов

ИЗМЕНЕНИЯ, ВСТУПИВШИЕ В СИЛУ 21 АПРЕЛЯ 2018 Г.



Расширен перечень целевого использования льготных кредитов

1

Добавлены новые направления:

## КРАТКОСРОЧНОЕ КРЕДИТОВАНИЕ:

- На приобретение молока-сырья для производства цельномолочной продукции, творожных и сливочных сыров;
- На приобретение расходных материалов, необходимых для развития отрасли садоводства и тепличного овощеводства;
- На закупку зерна у СХТ СФО и УФО для мукомольно-крупяной промышленности;
- выращенных на территории РФ льна, конопли и хмеля

## ИНВЕСТИЦИОННОЕ КРЕДИТОВАНИЕ:

- На строительство в 2018 г. свиноводческих комплексов;
- На строительство тепличных комплексов по производству ягодной продукции;
- На реконструкцию мясохладобоев, пунктов по приемке первичной и/или последующей (промышленной) переработке с/х продукции;
- На строительство, реконструкцию и модернизацию складов, емкостей для хранения сахара, свекловичного сушеного жома и мелассы;
- На приобретение сооружений, машин, оборудования, специальных устройств и приборов в области аквакультуры (рыбоводства);
- На строительство и реконструкция складских помещений для хранения льнотресты и льноволокна;
- На строительство и реконструкцию складских помещений и емкостей для хранения растительных масел, шротов (жмыхов);
- На строительство предприятий рыболовства;
- На строительство, реконструкцию и модернизацию мощностей для подработки, хранения и перевалки зерновых культур (в т.ч. продуктов их переработки)

2

Расширен перечень кодов ОКПД 2



# СОВЕРШЕНСТВОВАНИЕ МЕХАНИЗМА ЛЬГОТНОГО КРЕДИТОВАНИЯ

основные изменения в нормативно-правовые акты, регулирующие механизм льготного кредитования

## ИЗМЕНЕНИЯ, ПЛАНИРУЕМЫЕ К УТВЕРЖДЕНИЮ (проект Постановления на согласовании в ФОИВах)



Сделаны уточнения для расчетов по аккредитиву и использованию механизма рефинансирования



Описание механизма рефинансирования ранее взятого льготного инвестиционного кредита  
(начиная с 1 января 2018 г.)



Отбор инвестиционных проектов Комиссией Минсельхоза России  
(предварительное согласование с РОУ АПК)



Возможность изменения условий кредитования в части установления льготной ставки в отношении:  
• *коммерческих инвестиционных кредитов, полученных МФХ на покупку техники и оборудования после 1 января 2018 г.*



Заемщик может находиться в процессе реорганизации в форме присоединения, выделения и преобразования, при условии сохранения заемщиком статуса СХТ или переработчика



Послабления по уплате налогов – неисполненные обязательства не должны превышать 5% от стоимости чистых активов (для юр. лиц) или балансовой стоимости (для ИП)

## ИЗМЕНЕНИЯ, ПЛАНИРУЕМЫЕ В ПРИКАЗАХ МИНСЕЛЬХОЗА РОССИИ (в работе)



Добавлена возможность использования кредитных ресурсов для расчетов с поставщиками по аккредитиву  
(в т.ч. по внешнеторговым контрактам в иностранной валюте)



Новое направление: на закупку зерна у СХТ СФО и УФО для комбикормовых предприятий;



**Точечное увеличение** регионом лимитов по причине наступления ЧС, ухудшения финансового состояния заемщиков и пр.

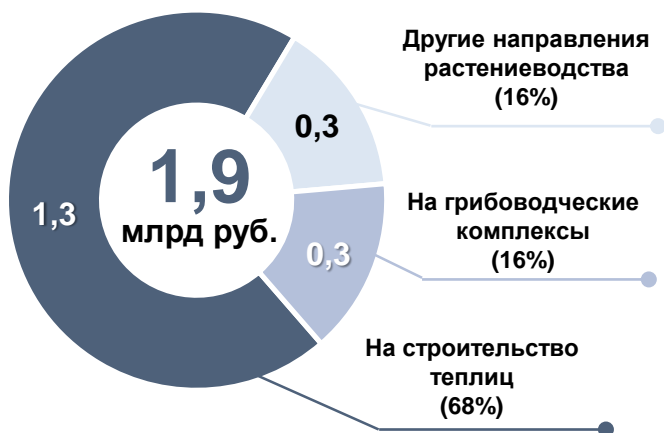


# Льготное инвестиционное кредитование в 2018 году в разрезе направлений

Субъект Российской Федерации	Количество заявок, шт.	Сумма кредита, млн руб.	Сумма субсидии в текущем году, млн руб.	Доля, %
<b>ВСЕГО</b>	<b>2 450</b>	<b>697 739,80</b>	<b>8 074,19 !</b>	<b>100 %</b>
<b>(02.0М) Малые формы</b>	<b>1 327</b>	<b>15 326,45</b>	<b>567,76</b>	<b>7,03 %</b>
(02.10) Растениеводство	101	153 762,75	1 890,73	23,4 %
(02.20) Животноводство	136	295 588,57	2 103,22	26,1 %
(02.30) Переработка	86	44 201,98	688,16	8,5 %
(02.40) Молочное скотоводство	182	153 508,24	1 820,05	22,5 %
(02.50) Мясное скотоводство	6	491,00	11,00	0,14 %
(02.60) Приобретение техники	612	34 860,81	993,26	12,3 %

## Доля отдельных субнаправлений по подотраслям

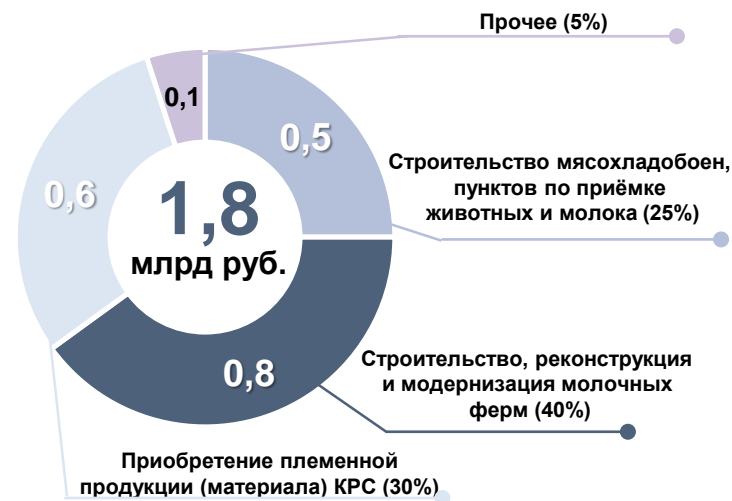
### Растениеводство



### Животноводство



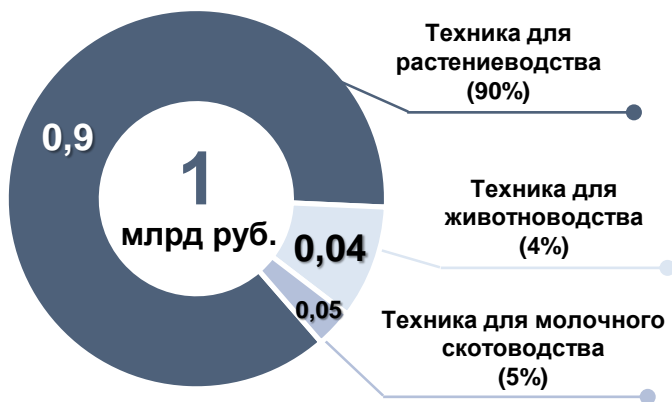
### Молочное скотоводство



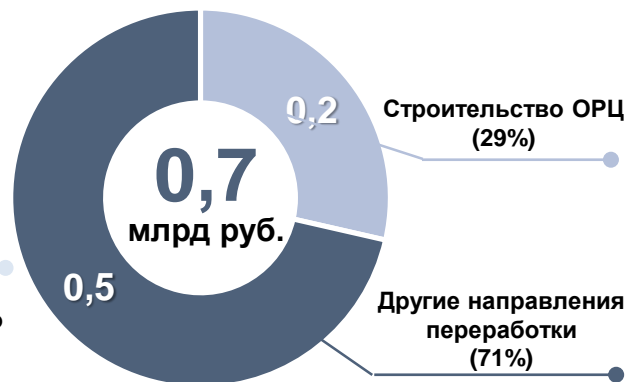
# Льготное инвестиционное кредитование в 2018 году в разрезе направлений

## Доля отдельных субнаправлений по подотраслям

### Техника



### Переработка



### Мясное скотоводство



# ПРЕДСТАВЛЕННЫЕ ЗАЯВКИ ПО ИНВЕСТИЦИОННЫМ КРЕДИТАМ 2018 ГОДА

## (ГРАФИК ВЫБОРКИ)

Направление кредитования	Количество заявок, ед.	Сумма кредита, млрд руб.	Доля по сумме кредита, %	Сумма субсидий в текущем году, млрд руб.	Доля по сумме субсидий в текущем году, %	Планируемая выборка, %			
						2018 год	2019 год	2020 год	2021 год
1	2	3	4	5	6	7	8	9	10
<b>ВСЕГО</b>	<b>2 450</b>	<b>697,74</b>	<b>100,00</b>	<b>8,07</b>	<b>100,00</b>	<b>39,92</b>	<b>72,18</b>	<b>79,35</b>	<b>83,10</b>
<b>(02.0М) Малые формы</b>	<b>1 327</b>	<b>15,33</b>	<b>2,20</b>	<b>0,57</b>	<b>7,03</b>	<b>93,29</b>	<b>100,00</b>	<b>100,00</b>	<b>100,00</b>
<b>(02.10) Растениеводство</b>	<b>101</b>	<b>153,76</b>	<b>22,04</b>	<b>1,89</b>	<b>23,42</b>	<b>46,40</b>	<b>92,46</b>	<b>90,74</b>	<b>80,23</b>
Строительство грибоводческих комплексов	6	14,78	2,12	0,27	3,40	68,89	100,00	98,19	96,76
Строительство тепличных комплексов	42	121,42	17,40	1,29	16,02	41,10	92,67	89,99	79,26
<b>(02.20) Животноводство</b>	<b>136</b>	<b>295,59</b>	<b>42,36</b>	<b>2,10</b>	<b>26,05</b>	<b>25,47</b>	<b>55,73</b>	<b>73,50</b>	<b>88,47</b>
Строительство свиноводческих комплексов	53	142,00	20,35	0,75	9,23	20,28	44,05	64,61	84,03
Прочее животноводство	83	153,59	22,01	1,36	16,82	30,27	66,52	81,72	92,58
<b>(02.30) Переработка продукции растениеводства</b>	<b>86</b>	<b>44,20</b>	<b>6,34</b>	<b>0,69</b>	<b>8,52</b>	<b>50,36</b>	<b>93,30</b>	<b>96,03</b>	<b>88,55</b>
Строительство ОРЦ	6	9,74	1,40	0,22	2,75	61,56	87,06	95,33	94,16
Прочая переработка продукции растениеводства	80	34,47	4,94	0,47	5,77	47,20	95,06	96,23	86,97
<b>(02.40) Молочное скотоводство</b>	<b>182</b>	<b>153,51</b>	<b>22,00</b>	<b>1,82</b>	<b>22,54</b>	<b>44,63</b>	<b>72,46</b>	<b>75,75</b>	<b>84,35</b>
<b>(02.50) Мясное скотоводство</b>	<b>6</b>	<b>0,49</b>	<b>0,07</b>	<b>0,01</b>	<b>0,14</b>	<b>60,26</b>	<b>88,31</b>	<b>117,21</b>	<b>86,39</b>
<b>(02.60) Приобретение техники</b>	<b>612</b>	<b>34,86</b>	<b>5,00</b>	<b>0,99</b>	<b>12,30</b>	<b>76,04</b>	<b>88,13</b>	<b>77,18</b>	<b>52,19</b>
Техника (животноводство)	44	1,07	0,15	0,04	0,48	93,41	89,16	69,36	44,90
Техника (молочное скотоводство)	42	1,64	0,23	0,05	0,58	93,96	91,84	76,53	63,46
Техника (растениеводство)	523	31,80	4,56	0,89	11,07	74,30	87,80	77,43	51,87



# ОДОБРЕННЫЕ МСХ РФ ЗАЯВКИ ПО ИНВЕСТИЦИОННЫМ КРЕДИТАМ 2018 ГОДА

## (ГРАФИК ВЫБОРКИ)

Направление кредитования	Количество заявок, ед.	Сумма кредита, млрд руб.	Доля по сумме кредита, %	Сумма субсидий в текущем году, млрд руб.	Доля по сумме субсидий в текущем году, %	Планируемая выборка, %			
						2018 год	2019 год	2020 год	2021 год
1	2	3	4	5	6	7	8	9	10
<b>ВСЕГО</b>	<b>2 222</b>	<b>680,03</b>	<b>100,00</b>	<b>7,83</b>	<b>100,00</b>	<b>39,49</b>	<b>71,78</b>	<b>79,04</b>	<b>83,05</b>
<b>(02.0М) Малые формы</b>	<b>1 161</b>	<b>13,92</b>	<b>2,05</b>	<b>0,52</b>	<b>6,61</b>	<b>93,75</b>	<b>100,00</b>	<b>100,00</b>	<b>100,00</b>
<b>(02.10) Растениеводство</b>	<b>97</b>	<b>153,27</b>	<b>22,54</b>	<b>1,88</b>	<b>23,99</b>	<b>46,28</b>	<b>92,46</b>	<b>90,79</b>	<b>80,28</b>
Строительство грибоводческих комплексов	6	14,78	2,17	0,27	3,51	68,89	100,00	98,19	96,76
Строительство тепличных комплексов	41	121,10	17,81	1,29	16,44	41,00	92,68	90,04	79,31
<b>(02.20) Животноводство</b>	<b>134</b>	<b>292,70</b>	<b>43,04</b>	<b>2,05</b>	<b>26,12</b>	<b>25,02</b>	<b>55,29</b>	<b>73,24</b>	<b>88,50</b>
Строительство свиноводческих комплексов	53	142,00	20,88	0,75	9,51	20,28	44,05	64,61	84,03
Прочее животноводство	81	150,70	22,16	1,30	16,61	29,49	65,88	81,37	92,70
<b>(02.30) Переработка продукции растениеводства</b>	<b>84</b>	<b>43,58</b>	<b>6,41</b>	<b>0,68</b>	<b>8,63</b>	<b>49,98</b>	<b>93,86</b>	<b>96,75</b>	<b>89,29</b>
Строительство ОРЦ	4	9,12	1,34	0,21	2,68	60,49	89,34	98,72	98,08
Прочая переработка продукции растениеводства	80	34,47	5,07	0,47	5,95	47,20	95,06	96,23	86,97
<b>(02.40) Молочное скотоводство</b>	<b>174</b>	<b>143,03</b>	<b>21,03</b>	<b>1,76</b>	<b>22,52</b>	<b>45,04</b>	<b>71,36</b>	<b>74,08</b>	<b>83,38</b>
<b>(02.50) Мясное скотоводство</b>	<b>6</b>	<b>0,49</b>	<b>0,07</b>	<b>0,01</b>	<b>0,14</b>	<b>60,26</b>	<b>88,31</b>	<b>117,21</b>	<b>86,39</b>
<b>(02.60) Приобретение техники</b>	<b>566</b>	<b>33,05</b>	<b>4,86</b>	<b>0,94</b>	<b>11,99</b>	<b>75,20</b>	<b>88,40</b>	<b>77,38</b>	<b>51,65</b>
Техника (животноводство)	35	0,89	0,13	0,03	0,40	92,74	90,90	70,28	48,46
Техника (молочное скотоводство)	40	0,89	0,13	0,03	0,41	90,07	88,49	62,76	39,75
Техника (растениеводство)	488	30,92	4,55	0,86	11,01	74,03	88,22	77,97	52,09

# ТОП-10 СУБЪЕКТОВ РОССИЙСКОЙ ФЕДЕРАЦИИ ПО ЛЬГОТНОМУ ИНВЕСТИЦИОННОМУ КРЕДИТОВАНИЮ ПО КОЛИЧЕСТВУ ЗАЕМЩИКОВ И ПО СУММЕ КРЕДИТА (МФХ)

## ПО ЗАЕМЩИКАМ

№ п/п	Субъект Российской Федерации	Количество заемщиков, ед.
	<b>ИТОГО – Российская Федерация</b>	
1	Ростовская область	150
2	Оренбургская область	124
3	Алтайский край	91
4	Саратовская область	56
5	Тамбовская область	54
6	Краснодарский край	52
7	Воронежская область	49
8	Волгоградская область	42
9	Курская область	37
10	Ставропольский край	37

## ПО СУММЕ КРЕДИТА

№ п/п	Субъект Российской Федерации	Сумма кредита, млрд рублей
	<b>ИТОГО – Российская Федерация</b>	
1	Ставропольский край	1,30
2	Ростовская область	1,15
3	Калужская область	1,14
4	Алтайский край	0,83
5	Оренбургская область	0,78
6	Республика Башкортостан	0,75
7	Саратовская область	0,56
8	Курская область	0,51
9	Свердловская область	0,50
10	Тамбовская область	0,47



## ТОП-20 ЗАЕМЩИКОВ – ЛЬГОТНОЕ ИНВЕСТИЦИОННОЕ КРЕДИТОВАНИЕ

№ п/п	Наименование заемщика	Субъект РФ	Цель инвестиционного проекта	Сумма кредита, руб.	Сумма субсидий 2018 г., руб.
1	Общество с ограниченной ответственностью "АГРОФИРМА "ЖУКОВСКАЯ"	Калужская область	Развитие современной молочной роботизированной фермы	798 907 256,00	22 432 648,72
2	Индивидуальный предприниматель Глава крестьянского (фермерского) хозяйства Хабибрахманов Фавиль Раисович	Республика Башкортостан	Строительство тепличного комплекса	500 000 000,00	15 195 205,48
3	Общество с ограниченной ответственностью "СТАВРОПОЛЬСКИЙ ФЕРМЕР"	Ставропольский край	Модернизация животноводческого комплекса (малые формы животноводства - овцы)	397 200 000,00	11 198 833,00
4	Общество с ограниченной ответственностью "РОСС"	Ивановская область	Строительство животноводческого комплекса молочного направления на 800 дойных коров	351 382 000,00	2 725 742,00
5	Общество с ограниченной ответственностью "АГРОАЛЬЯНС ИНВЕСТ"	Ставропольский край	модернизация животноводческого комплекса КРС (приобретение с/х оборудования)	284 000 000,00	12 010 833,33
6	Общество с ограниченной ответственностью "БЕЛГОРОДСКИЕ ЯБЛОКИ"	Белгородская область	Создание яблоневого сада интенсивного типа с капельным орошением	250 000 000,00	5 739 583,33
7	Общество с ограниченной ответственностью "ФЕРМЕКС"	Нижегородская область	Проект по производству кормов	214 391 000,00	6 241 000,00
8	Общество с ограниченной ответственностью "ВАРИАНТОДИН"	Калужская область	Финансирование затрат по строительству Комплекса по производству сыро-молочной продукции	210 629 000,00	8 907 851,45
9	Индивидуальный предприниматель Глава крестьянского (фермерского) хозяйства Князев Александр Викторович	Воронежская область	Производство продукции растениеводства	200 000 000,00	8 458 333,33
10	СЕЛЬСКОХОЗЯЙСТВЕННЫЙ ПРОИЗВОДСТВЕННЫЙ КООПЕРАТИВ "КИЛАЧЕВСКИЙ"	Свердловская область	Строительство I Этапа молочного комплекса (МТФ) 1200 коров	170 000 000,00	7 189 583,33



## ТОП-20 ЗАЕМЩИКОВ – ЛЬГОТНОЕ ИНВЕСТИЦИОННОЕ КРЕДИТОВАНИЕ

№ п/п	Наименование заемщика	Субъект РФ	Цель инвестиционного проекта	Сумма кредита, руб.	Сумма субсидий 2018 г., руб.
11	Индивидуальный предприниматель Поездник Мария Александровна	Краснодарский край	Строительство завода по производству винодельческой продукции	130 000 000,00	3 468 802,02
12	Индивидуальный предприниматель Глава крестьянского (фермерского) хозяйства Сирота Олег Александрович	Московская область	Проект в молочном скотоводстве	115 000 000,00	3 995 052,00
13	СЕЛЬСКОХОЗЯЙСТВЕННЫЙ ПРОИЗВОДСТВЕННЫЙ КООПЕРАТИВ (КОЛХОЗ) "КРАСНОЕ ЗНАМЯ"	Кировская область	Обновление машинотракторного парка	100 000 000,00	4 229 166,67
14	Общество с ограниченной ответственностью "СЫРНАЯ ГУБЕРНИЯ"	Калужская область	Строительство и открытие сырного завода	98 302 500,00	3 399 071,87
15	СЕЛЬСКОХОЗЯЙСТВЕННЫЙ ПРОИЗВОДСТВЕННЫЙ КООПЕРАТИВ "КОМИНТЕРН"	Чувашская Республика - Чувашия	строительство объектов животноводства	95 000 000,00	3 615 937,50
16	Индивидуальный предприниматель Глава крестьянского (фермерского) хозяйства Аветисян Манук Жульевич	Тульская область	Приобретение сельскохозяйственной техники	86 000 000,00	3 351 977,08
17	Общество с ограниченной ответственностью "КРЫМСКИЕ ВИНОГРАДНИКИ"	Республика Крым	Закладка виноградников	80 000 000,00	2 151 257,74
18	Общество с ограниченной ответственностью "СЕЛЬСКОХОЗЯЙСТВЕННОЕ ПРЕДПРИЯТИЕ "ГОРОДНЯНСКОЕ"	Смоленская область	Приобретение сельскохозяйственной техники и оборудования	76 568 705,15	3 238 218,16
19	Общество с ограниченной ответственностью "ЧУРА"	Удмуртская Республика	Строительство, модернизация фермы	75 700 000,00	2 860 937,50
20	Общество с ограниченной ответственностью "ТЕКИНО"	Орловская область	Строительство элеватора	73 850 000,00	3 123 239,58



# Льготное краткосрочное кредитование в 2018 году



Лимит  
субсидий  
**15,57**  
млрд руб.

количество  
заявок  
**8 963**

сумма  
кредитов,  
млрд руб.  
**196,7**

сумма  
субсидий,  
млрд руб.  
**11,42**



Остаток  
субсидий  
**4,15**  
млрд руб.

	количество заявок	сумма кредитов, млн руб.	сумма субсидий, млн руб.
<b>Всего</b>	<b>8 963</b>	<b>196 676</b>	<b>11 424</b>
<b>В том числе МФХ</b>	<b>5 383</b>	<b>36 642</b>	<b>2 118</b>
Растениеводство	7 446	121 615	7 150
Животноводство	808	44 615	2 592
Молочное скотоводство	638	28 285	1 555
Мясное скотоводство	51	2 162	126
<b>Заявлено субъектами Российской Федерации в 7 транше:</b>			
Переработка	86	9 918	<b>352</b>

На основании собранных данных  
по потребности от субъектов РФ



**1 713 млн рублей**

## Льготное краткосрочное кредитование малых форм хозяйствования в 2018 году

Минсельхозом России принято решение о включении в реестр заемщиков, относящихся к малым формам хозяйствования:



Заемщиков

**4 780**

**(2 211), 2017 г.**



Заявок

**5 383**

**(2 512), 2017 г.**



Сумма кредита

**36,6**

млрд руб.  
**(19,4), 2017 г.**



Сумма субсидий

**2,1**

млрд руб.  
**(1,1), 2017 г.**

Субъект Российской Федерации	Освоение лимита МФХ
1. Тамбовская область	100,00%
2. Самарская область	99,31%
3. Рязанская область	98,62%
4. Республика Тыва	98,13%
5. Алтайский край	97,71%

Субъект Российской Федерации	Освоение лимита МФХ
1. Республика Марий Эл	21,33%
2. Удмуртская Республика	15,47%
3. Московская область	15,16%
4. Республика Коми	12,15%
5. Ленинградская область	0,97%

**в 1,6 раза выше** уровня аналогичного периода прошлого года (1,34 млрд руб.) при этом большой остаток по МФХ – **1,1 млрд руб.**

**Основные причины отказов в предоставлении льготного кредита:**

- недостаточность залоговой базы;
- неудовлетворительная кредитная история